ネックウォーマー

【使用糸】 パピー　アンコーナ　1.5 玉
【使用針】 10 号 2 本針　8 号かぎ針
【材　料】 18mm～23mm 程度のボタン 2 個

縁編み　1 段目はくさり 5 目と
引き抜き。2 段目は
くさり 6 目

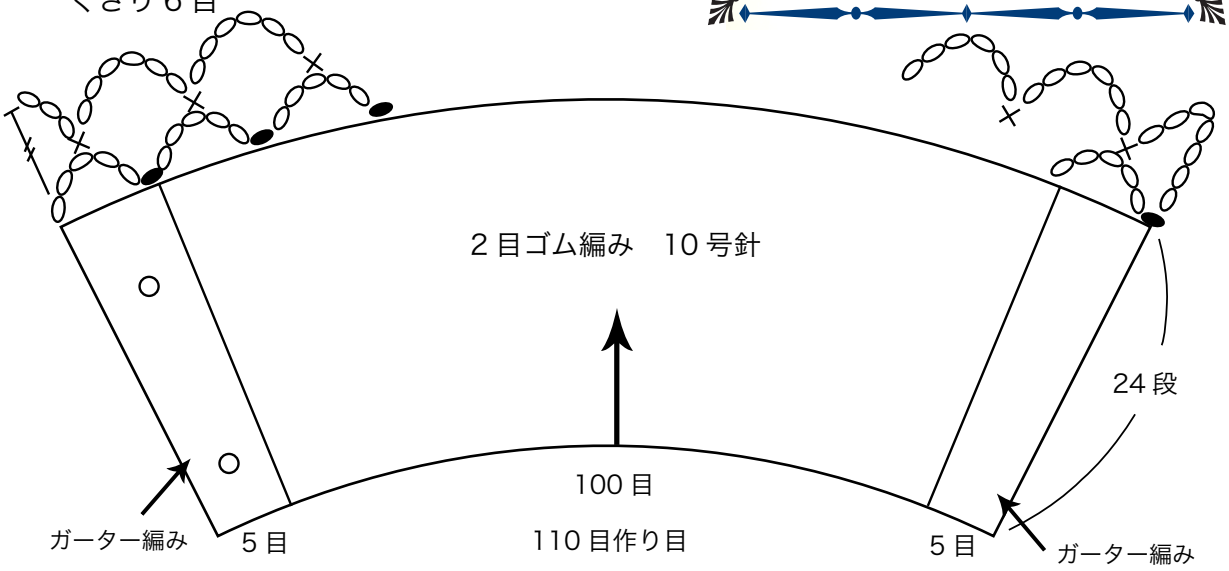

ガーター編み



2 目ゴム編み

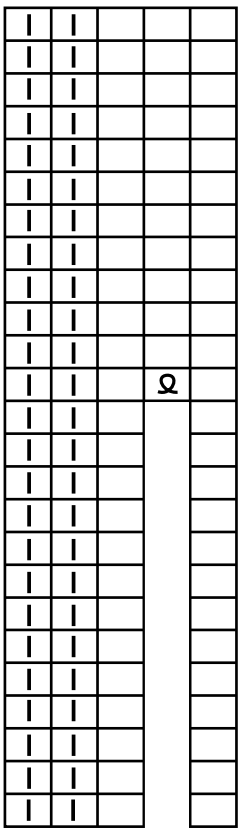

一般的な作り目で 100 目作り、両端 5 目ずつを
ガーター編み、中央は 2 目ゴム編みにする。

12 段目くらいからゴム編み裏目部分の
適当な位置でねじり増し目をし、
最終段の裏目の筋 6 本分程度が 3 目の裏目に
なるようにする。

最終段は伏せ目にし、かぎ針で 2 目おき程度に
拾い目をして縁編みをする。

ボタン穴にボタンホールステッチをし、
反対側にボタンを付ける。

増し目は自分の首のサイズに合わせて
任意の段で任意の回数行うが、前立ての近くは
避けた方が綺麗に仕上がる。
最初は 2 目程度、2 段おきに 2 目くらいずつの
増し目が綺麗なカーブになる。

□ = 裏目

※参考作品：http://www.clover.co.jp/kyan/knit/2006teami/2006_live_in_clover02.shtml